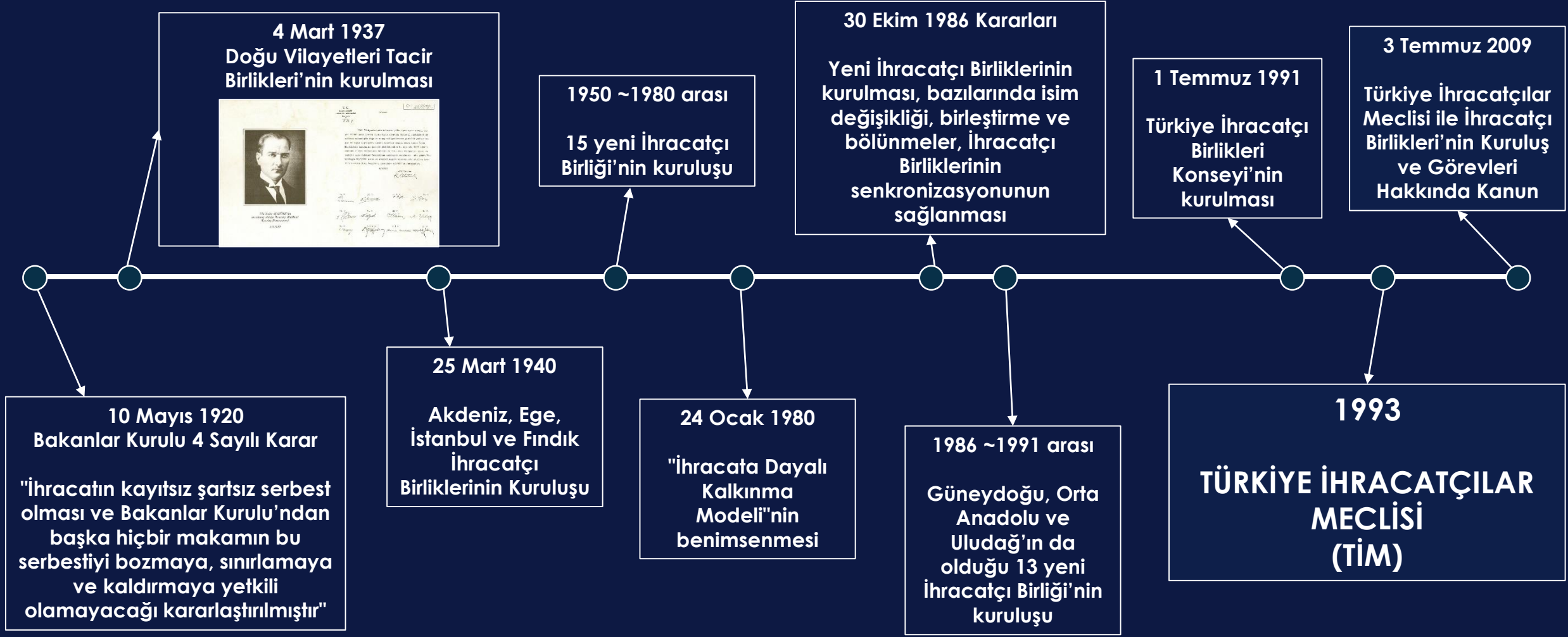


TİM TÜRKİYE
İHRACATÇILAR
MECLİSİ

Türkiye İhracatçılar Meclisi Bilgilendirme Sunumu

11.04.2022

İhracat, TİM ve İhracatçı Birlikleri'nin Tarihçesi



Ülkemiz İhracatının Tek Çatı Kuruluşu



100 bini aşkın Mal, 5.000'e Yakın Hizmet İhracatçısı

- ❖ **61 İhracatçı Birliği**
- ❖ **14 Genel Sekreterlik**
- ❖ **Ulusal ve Uluslararası Düzeyde Güçlü Temsil**
- ❖ **Hükümet ve İhracatçılar Arasındaki Köprü**

Genel Sekreterlikler



Sektörler

TARIM

1. Fındık ve Mamulleri
2. Hububat, Bakliyat, Yağlı Tohumlar ve Mamulleri
3. Kuru Meyve ve Mamulleri
4. Meyve Sebze Mamulleri
5. Mobilya, Kağıt ve Orman Ürünleri
6. Su Ürünleri ve Hayvansal Mamuller
7. Süs Bitkileri ve Mamulleri
8. Tütün
9. Yaş Meyve Sebze
10. Zeytin ve Zeytinyağı

SANAYİ

11. Çelik
12. Çimento, Cam, Seramik ve Toprak Ürünleri
13. Demir ve Demirdışı Metaller
14. Elektrik, Elektronik ve Hizmet
15. Gemi ve Yat
16. İklimlendirme Sanayii
17. Kimyevi Maddeler ve Mamulleri
18. Maden
19. Makine ve Aksamları
20. Mücevher
21. Otomotiv Endüstrisi
22. Savunma ve Havacılık Sanayii

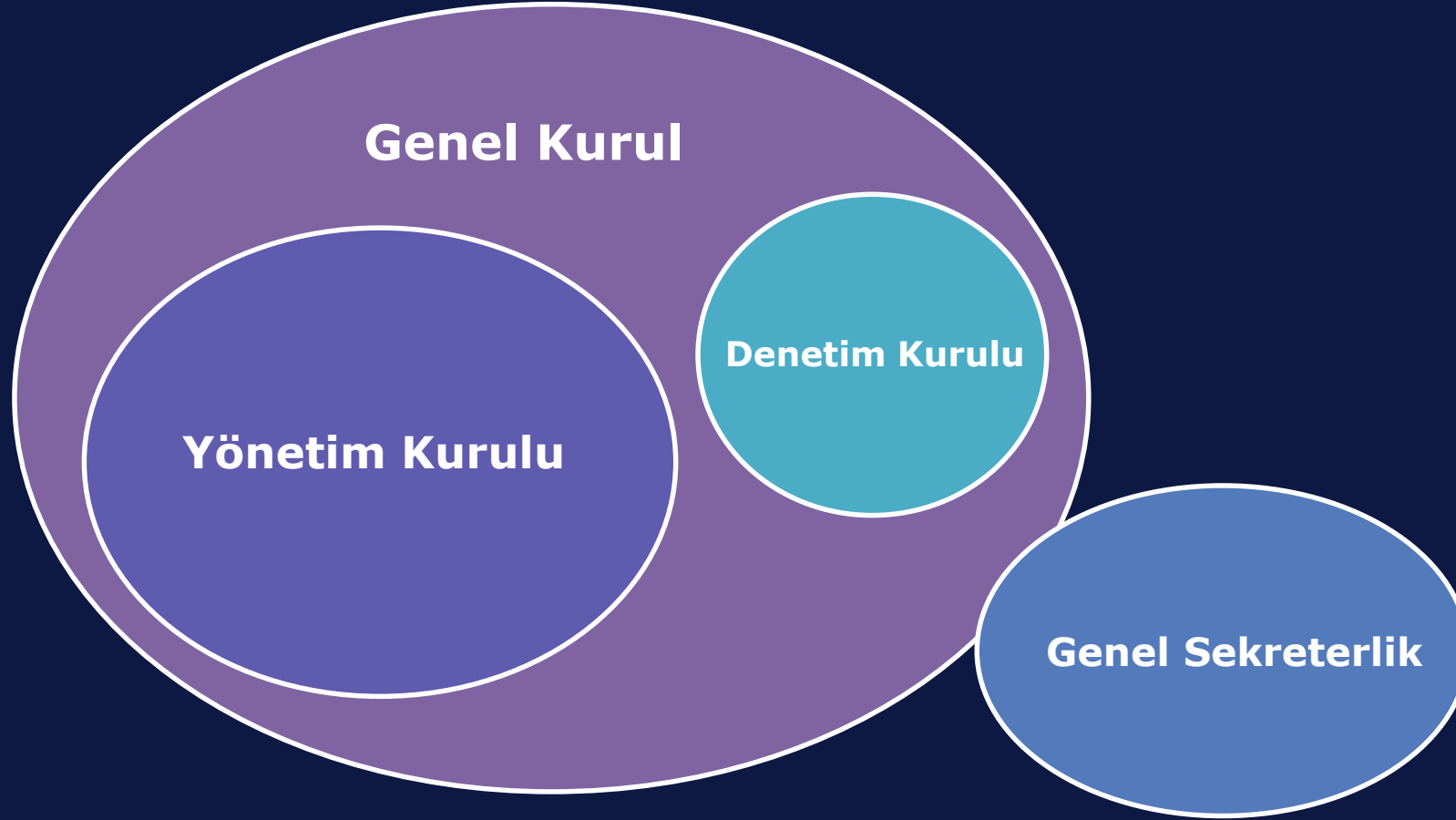
TEKSTİL

23. Tekstil ve Hammaddeleri
24. Deri ve Deri Mamulleri
25. Halı
26. Hazır Giyim ve Konfeksiyon

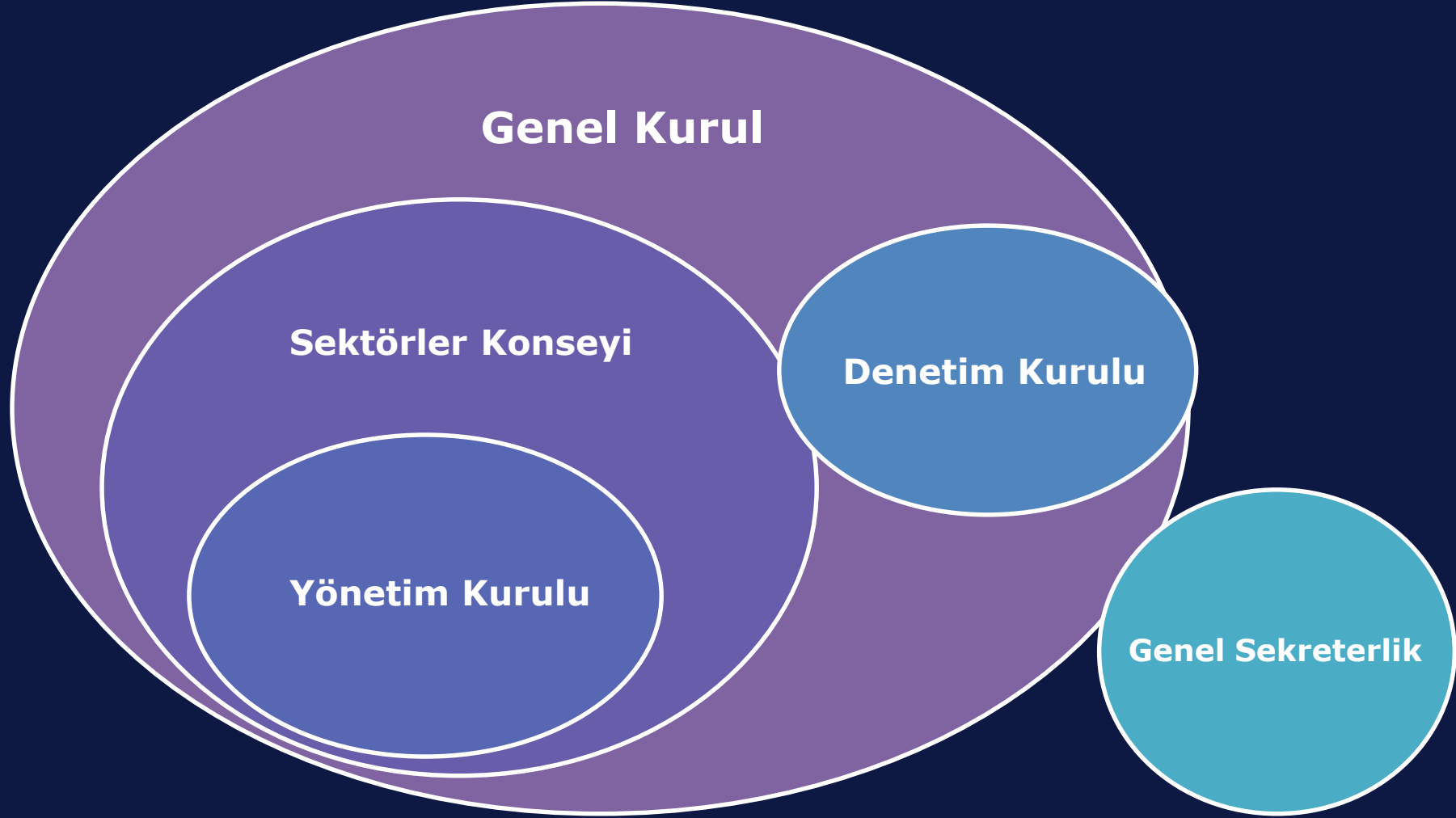
HİZMET

27. Hizmet

BİRLİKLERİN YAPISI



TİM'İN KURUMSAL YAPISI



TİM YÖNETİM KURULU



BİRLİK GELİRLERİ

Birliklerin gelirleri şunlardır:

- a) Giriş aidatı*
- b) Yıllık aidat*
- c) Nispi ödeme*
- ç) Diğer gelirleri*

Giriş aidatı, yıllık aidat ve nispi ödeme ile ilgili miktar ve oranlar birlik genel kurulu tarafından; diğer gelirler ise birlik yönetim kurulu tarafından belirlenir.

Nispi ödeme, ihracat işlemleri üzerinden FOB bedelin binde birine kadar tahsil edilir.


TİM GELİRLERİ

*TİM'in gelirleri, birliklerin bir önceki takvim yılı itibariyle elde etmiş oldukları gelirlerin **yüzde sekizi** oranındaki katkı paylarından oluşur.*

Birliklerin katkı payları Ocak ve Temmuz aylarında iki eşit taksitte TİM hesaplarına aktarılır.

İhracatçı Birliklerinin Faaliyetleri

- Sektörel ve Bölgesel olarak ihracatçıların temsili.




İhracatçı Birliklerinin Faaliyetleri

- Sektörel Fiziki ve Sanal Ticaret Heyetleri & Fuarlar



İhracatçı Birliklerinin Faaliyetleri

- İhracata Yönelik Devlet Yardımları



İhracatçı Birliklerinin Faaliyetleri

- İhracatçılara Yeşil Pasaport

İhracatçı firma sahibi ve çalışanlarına yeşil pasaporttan yararlandırma



İhracatçı Birliklerinin Faaliyetleri

- İhracatçı Firmalara Sektörel Eğitimler



İhracatçı Birliklerinin Faaliyetleri

- Üniversite eğitim bursları
Üniversite-Sanayi işbirliği

- Sektörel Meslek Liseleri
(Toplamda 16 Lise)
Kalifiye eleman ihtiyacının karşılanması



TEKSTİL MÜHENDİSLİĞİNİ TERCİH EDEN ÖĞRENCİLERE BURS MÜJDESİ

İŞ GARANTİLİ

BURS KRİTERLERİ

- Okuluna giren öğrencinin öğrenim süresi en az 30.000 TL'den fazla olmalıdır.
- Öğrencinin 8 farklı bölgeden birinde "Tekstil Mühendisliği" okuması ya da okuduğu bölgeden olması.
- Öğrencinin her yıl 8. sınıftan itibaren 2,5 (iki) başarılı olma ya da 300 genel not ortalamasına sahip olması gerekmektedir.

BURS TUTARI

İlk 30 Bin, Ardıncı Bors: 30 - 40 Bin, Ardıncı Bors: 40 - 50 Bin, Ardıncı Bors: 50 - 60 Bin, Ardıncı Bors: 60 - 70 Bin

herçim.com.tr
www.tekstilmerkezi.com.tr
www.oba_tekstilmerkezi.org.tr

CEVHERİMİZSİNSİNİ!

Maden, Jeoloji, Jeofizik ve Cevher Hazırlama Mühendisliklerinden Birini Seç, Bursiyerimiz Ol!

GELECEK SENİNLE ŞEKİLLENECEK

Bursiyerlerimizden birisi siz de olabiliriz!
2021 YKS Başarılarımıza Katılın!

*Yüksek lisans ve doktora öğrencilerine bursiyerlik hakkı sağlanmaktadır.
**Bursiyerlik hakkı sadece Türkiye'de bulunan öğrencilere sağlanmaktadır.
***Bursiyerlik hakkı sadece Türkiye'de bulunan öğrencilere sağlanmaktadır.
Bursiyerlik hakkı sadece Türkiye'de bulunan öğrencilere sağlanmaktadır.

www.cevherimizsiniz.com.tr



İhracatçı Birliklerinin Faaliyetleri

- İhracat mallarına ürün analizi sağlayan laboratuvarlar
- Tanıtım, fuar ve diğer sektörel şirketler



TİM'in Faaliyetleri

- 100 bini aşkın ihracatçının yurtiçi ve yurtdışında temsili



Gücünü ve
Potansiyelini Keşfet

TİM'in Faaliyetleri

Türkiye İnovasyon Haftası

- 2012 yılında başladı
- Türkiye'nin En Kapsamlı İnovasyon Haftası



TİM'in Faaliyetleri

Türkiye Tasarım Haftası

- Türkiye'nin En Geniş Kapsamlı Tasarım Etkinliği



TİM'in Faaliyetleri

İnovaTİM

- 150 üniversiteden 2920 öğrenci
- İnovasyonu gençlere aşlamak
- İnovatif bir nesil yetiştirmek



TİM'in Faaliyetleri

InovaLIG

- Türkiye'nin İlk İnovasyon Geliştirme Programı

InovaSuit

- İnovasyon Odaklı Mentorlük Programı
- Üniversite - Sanayi İşbirliği



TİM'in Faaliyetleri

- Ticaret Heyetleri

Sanal ve Fiziki ortamda Gerçekleştirilen Heyetler



TİM'in Faaliyetleri

- Fuarlar

Sanal ve Fiziki ortamda Gerçekleştirilen Fuarlar



TİM'in Faaliyetleri

- TİM Kadın Konseyi

Kadın ihracatçı sayısını artırmak



TİM'in Faaliyetleri

- GençTİM

İhracat ehli genç nesli yetiştirmek



TİM'in Faaliyetleri

- TİM Marka Konseyi
Markalı ihracatı artırmak



TİM'in Faaliyetleri

• Türkiye Lojistik Portalı

İhracatçı ile taşımacılık sektörü arasında dijital köprü

TİM TÜRKİYE İHRACATÇILAR MECLİSİ

Giriş Yap / Kayıt Ol

Türkiye Lojistik Portalı

Türkiye'nin İhracatının Lojistik Sektörü ile buluşma noktası.

Türkiye Lojistik Portalına Geri Bildirimde Bulunun

Portalımızı sizden gelen geri bildirimler ile sürekli canlı tutmaya devam ediyoruz. Geri bildirimleriniz bu nedenle bizim için çok önemli. Tıklayarak görüş ve önerilerinizi bizimle paylaşabilirsiniz.

YENİLİKLER

Yeni eklenen özelliklerden bazıları aşağıdaki sıralanmıştır;

- Türkiye Lojistik Portalı'nda artık Elektronik Ticaret Gümrük Beyannamesi (ETGB) şeklinde ihracat yükleriniz için de ilan girebilirsiniz. (ETGB ürünler yani 150 Avro'yu geçmeyen kişisel kullanıma mahsus kitap veya benzeri basılı yayın ya da Miktarı brüt 300 kilogramı ve değeri 15.000 Avro'yu geçmeyen ihracat rejimine konu eşyalar başta olmak üzere detaylı açıklaması bakanlığımızda tanımlı ürünleri kapsayan mikro ihracata konu ürünlerdir.)
- Artık sadece ihracata ait değil ithalat (Yabancı Ülke -> Türkiye), Yurtiçi (Türkiye -> Türkiye) ve hatta uluslararası (Yabancı Ülke -> Yabancı Ülke) taşımacılığa konu yük ilanlarınızı da yayınlayabilirsiniz.

TİM TÜRKİYE İHRACATÇILAR MECLİSİ

TİM'in Faaliyetleri

- ALOTİM

İhracatçılara 7/24 destek



TİM'in Faaliyetleri

• BGH ve Dolaşım Belgeleri

BGH: Türkiye ile Rusya arasındaki ticarete sevk edilen mallara ilişkin bilgilerin iki ülkenin gümrük idareleri arasında elektronik yolla önceden değişimini sağlayan sistem.

Dolaşım Belgeleri: Dış ticarete ithalatçı ülkeleri talep ettikleri belgeler





***Türkiye – K.Makedonya
Karşılıklı Dış Ticaret Analizi Raporu Sunumu***

11.04.2022

Kuzey Makedonya'nın Makro-ekonomik Göstergeleri 2008-2021

Yıl	İhracat (milyon \$)	İthalat (milyon \$)	Dış Ticaret Dengesi (milyon \$)	Dış Ticaret Hacmi (milyon \$)	İhracatın İthalatı Karşılama Oranı (%)	GSYİH (milyon \$)	Ticari Dışa Açıklık Endeksi	Nüfus
2008	3.991	6.883	-2.892	10.874	%58,0	9.910	%109,7	2.048.619
2009	2.708	5.073	-2.365	7.781	%53,4	9.402	%82,8	2.052.722
2010	3.351	5.474	-2.123	8.825	%61,2	9.407	%93,8	2.057.284
2011	4.478	7.027	-2.549	11.505	%63,7	10.495	%109,6	2.059.794
2012	4.015	6.522	-2.507	10.537	%61,6	9.745	%108,1	2 062 294
2013	4.299	6.620	-2.321	10.919	%64,9	10.818	%100,9	2 065 769
2014	4.969	7.301	-2.332	12.270	%68,1	11.362	%108,0	2 069 172
2015	4.536	6.427	-1.891	10.963	%70,6	10.065	%108,9	2 071 278
2016	4.790	6.758	-1.968	11.548	%70,9	10.672	%108,2	2 073 702
2017	5.668	7.723	-2.055	13.391	%73,4	11.307	%118,4	2 075 301
2018	6.911	9.050	-2.139	15.961	%76,4	12.683	%125,8	2 077 132
2019	7.189	9.471	-2.282	16.660	%75,9	12.606	%132,2	2 076 255
2020	6.635	8.710	-2.075	15.345	%76,2	12.264	%125,1	2 068 808
2021	8.523	9.916	-1.393	18.440	%86,0	13.869	%133,0	1.832.696

Kuzey Makedonya'nın Dış Ticareti 2001-2020

Yıl	Küresel ithalat (1.000\$, CIF)	Kuzey Makedonya ithalatı (1.000\$, CIF)	Kuzey Makedonya ithalatının payı (%)	Küresel ihracat (1.000\$, FOB)	Kuzey Makedonya ihracatı (1.000\$, FOB)	Kuzey Makedonya ihracatının payı (%)
2001	6.300.731.248	1.687.600	%0,027	6.126.958.001	1.155.068	%0,019
2002	6.604.874.353	1.995.156	%0,030	6.423.599.830	1.115.527	%0,017
2003	7.709.359.849	2.299.921	%0,030	7.489.201.365	1.363.252	%0,018
2004	9.396.400.825	2.903.435	%0,031	9.097.004.178	1.673.487	%0,018
2005	10.616.781.891	3.227.998	%0,030	10.342.402.741	2.041.265	%0,020
2006	12.266.576.010	3.762.715	%0,031	11.954.924.658	2.400.715	%0,020
2007	14.110.786.014	5.227.576	%0,037	13.783.912.397	3.356.248	%0,024
2008	16.348.082.429	6.851.672	%0,042	15.966.082.769	3.978.231	%0,025
2009	12.629.271.291	5.043.115	%0,040	12.342.453.411	2.691.528	%0,022
2010	15.338.445.302	5.474.485	%0,036	15.094.126.364	3.351.429	%0,022
2011	18.371.717.513	7.027.162	%0,038	18.143.786.902	4.478.313	%0,025
2012	18.522.061.933	6.522.388	%0,035	18.398.323.967	4.015.403	%0,022
2013	18.866.726.961	6.619.586	%0,035	18.855.390.855	4.298.766	%0,023
2014	18.926.327.356	7.301.343	%0,039	18.858.563.972	4.964.132	%0,026
2015	16.566.800.341	6.426.767	%0,039	16.412.910.145	4.530.076	%0,028
2016	16.069.826.806	6.757.023	%0,042	15.926.878.233	4.784.605	%0,030
2017	17.787.492.777	7.730.127	%0,043	17.564.178.367	5.682.803	%0,032
2018	19.663.682.297	9.051.677	%0,046	19.326.713.983	6.906.337	%0,036
2019	19.082.377.602	9.445.513	%0,049	18.737.613.360	7.195.141	%0,038
2020	17.706.134.564	8.709.069	%0,049	17.503.376.175	6.633.216	%0,038

Kuzey Makedonya İthalatının Ülkelere Göre Dağılımı (2020)

Ülke	İthalat (2020, milyon \$, CIF)	İthalat (2021, milyon \$, CIF)	Pay (2020, %)	Pay (2021, %)	Değişim (2020-2021, %)
Birleşik Krallık	1.358.360	2.052.087	%15,6	%20,7	%51,1
Almanya	928.033	1.473.618	%10,7	%14,9	%58,8
Yunanistan	516.064	1.026.779	%5,9	%10,4	%99,0
Sırbistan	676.693	952.016	%7,8	%9,6	%40,7
Türkiye	444.999	570.578	%5,1	%5,8	%28,2
Bulgaristan	353.760	516.957	%4,1	%5,2	%46,1
Macaristan	205.889	466.757	%2,4	%4,7	%126,7
Slovenya	157.823	434.122	%1,8	%4,4	%175,1
İtalya	387.759	317.626	%4,5	%3,2	-%18,1
Romanya	212.299	259.375	%2,4	%2,6	%22,2
Çin	599.565	205.284	%6,9	%2,1	-%65,8
Hırvatistan	106.570	157.440	%1,2	%1,6	%47,7
Polonya	243.513	151.240	%2,8	%1,5	-%37,9
Çekya	145.051	146.676	%1,7	%1,5	%1,1
Hollanda	134.866	144.311	%1,5	%1,5	%7,0
Avusturya	128.679	139.214	%1,5	%1,4	%8,2
Ukrayna	103.361	120.132	%1,2	%1,2	%16,2
Fransa	134.213	104.453	%1,5	%1,1	-%22,2
Slovakya	53.604	95.606	%0,6	%1,0	%78,4
İsviçre	96.149	92.128	%1,1	%0,9	-%4,2
Diğer ülkeler	1.721.819	490.036	%19,8	%4,9	-%71,5
Toplam ithalat	8.709.069	9.916.435	%100,0	%100,0	%13,9

Kuzey Makedonya'nın En Çok Küresel İthalat Yaptığı İlk 30 Ürün

Ürünün 6'lı GTİP kodu	Kuzey Makedonya'nın küresel ithalatı (CIF, 1.000\$, 2020)	Kuzey Makedonya'nın Türkiye'den ithalatı (CIF, 1.000\$, 2020)	Kuzey Makedonya'nın Türkiye'den ithalatının payı (CIF, %, 2020)	Kuzey Makedonya'nın küresel ithalatına konu olan ürünlerde Türkiye'nin ihracatı (FOB, 1.000\$, 2020)	Türkiye'nin RCA endeks değeri (2020)
'711021	713.012	0	%0,0	9.719	0,04
'711011	423.268	0	%0,0	23.285	0,30
'690919	364.996	0	%0,0	1.082	0,03
'271019	320.466	9.723	%3,0	2.696.762	1,01
'284390	250.216	0	%0,0	189	0,00
'271600	175.452	0	%0,0	81.804	0,29
'300490	143.061	5.005	%3,5	888.191	0,29
'854449	122.708	2.225	%1,8	1.458.681	5,71
'382499	107.311	527	%0,5	177.580	0,54
'260400	103.554	0	%0,0	16.785	0,51
'720839	98.905	0	%0,0	607.852	4,66
'870332	77.096	111	%0,1	1.007.785	1,41
'271121	71.252	0	%0,0	0	0,00
'851712	71.157	0	%0,0	9.550	0,00
'853890	69.708	112	%0,2	91.936	0,31
'721420	60.106	1.826	%3,0	2.437.376	23,52
'210690	57.663	273	%0,5	399.142	0,88
'720838	53.379	0	%0,0	285.757	6,31
'853690	51.881	563	%1,1	167.768	0,47
'392690	47.721	4.869	%10,2	352.159	0,54
'720449	43.216	0	%0,0	395	0,00
'854720	40.360	5	%0,0	9.123	0,23
'940190	39.660	1.303	%3,3	359.400	1,47
'020714	39.531	0	%0,0	243.764	1,94
'340220	38.753	3.868	%10,0	371.549	2,25
'853669	37.692	299	%0,8	105.030	0,56
'730890	37.573	5.865	%15,6	805.103	2,31
'420500	37.233	44	%0,1	14.646	0,61
'271012	36.595	10	%0,0	1.021.260	0,56
'854442	36.515	1.903	%5,2	130.439	0,43
Diğer ürünler	4.939.015	406.440	%8,2	149.458.537	
Toplam	8.709.055	444.971	%5,1	163.232.649	

Kuzey Makedonya'nın En Çok Küresel İthalat Yaptığı İlk 30 Ürün

Ürünün 6'lı GTİP kodu	Ürün açıklaması
'711021	Paladyum; işlenmemiş veya pudra halinde
'711011	Platin; işlenmemiş veya pudra halinde
'690919	Laboratuvarlarda, kimyasal veya diğer teknik işlerde kullanılan diğer seramikten cihazlar ve eşya
'271019	Diğer yağlar ve müstahzarlar
'284390	Kolloidal haldeki kıymetli metallerin diğer bileşikleri ve amalgamlar
'271600	Elektrik enerjisi
'300490	Tedavide veya korunmada kullanılmak üzere karışık olan veya karışık olmayan diğer ilaçlar; dozlandırılmış veya perakende satış için ambalajlanmış
'854449	Bağlantı parçaları takılmamış diğer elektrik iletkenleri; izole edilmiş, gerilimi <= 1000 V
'382499	Kimya sanayii veya kimya sanayiine bağlı sanayilerde kullanılan diğer kimyasal ürünler ve müstahzarlar
'260400	Nikel cevherleri ve zenginleştirilmiş nikel cevherleri
'720839	Demir veya alaşımsız çelikten yassı hadde ürünleri; rulo halinde, sıcak haddelenmiş, kaplanmamış, en >= 600 mm, kalınlık < 3mm
'870332	Binek otomobilleri ve insan taşımak için motorlu diğer taşıtlar; dizel/yarı dizel, taşıma kapasitesi < 10 kişi, 1500 cm ³ < silindir hacmi <= 2500 cm ³
'271121	Doğal gaz (gaz halinde)
'851712	Hücresel ağlar için veya diğer kablosuz ağlar için telefonlar
'853890	Sadece ve esas itibarıyla 85.35, 85.36 veya 85.37 (8538.10 HARİÇ) pozisyonlarında yer alan cihazlarda kullanılmaya uygun aksam ve parçalar
'721420	Demir/alaşımsız çelikten çubuklar; sıcak haddeleme sırasında çentik, yiv, oluk gibi şekil bozuklukları bulunan veya haddelendikten sonra burulmuş
'210690	Tarifenin başka yerinde belirtilmeyen veya yer almayan diğer gıda müstahzarları
'720838	Demir veya alaşımsız çelikten yassı hadde ürünleri; rulo halinde, sıcak haddelenmiş, kaplanmamış, en >= 600 mm, 3mm <= kalınlık < 4.75mm
'853690	Elektrik devrelerinin anahtarlanması/korunması veya elektrik devresine/devresinden bağlantı yapmaya mahsus diğer elektrik teçhizat; gerilimi <= 1000 V
'392690	Plastikten diğer eşya
'720449	Demir ve çelikten diğer döküntü ve hurdalar
'854720	Elektrikli makina, cihaz, alet veya elektrik tesisatları için plastik maddelerden izole edici bağlantı parçaları
'940190	Oturmaya mahsus mobilyalar için aksam ve parçalar
'020714	Horoz ve tavukların parçalanmış et ve sakatları (dondurulmuş)
'340220	Yüzeyaktif organik maddeler (sabunlar hariç), yüzeyaktif müstahzarlar, yıkama ve temizleme müstahzarları (perakende satılacak hale getirilmiş)
'853669	Fişler ve soketler (prizler); anma gerilimi <= 1000 V
'730890	Demir/çelikten diğer inşaat (94.06 pozisyonundaki prefabrik yapılar hariç), diğer inşaat aksamı ve inşaatta kullanılan sac, çubuk, profil, boru vb
'420500	Tabii veya terkip yoluyla elde edilen deri ve köseleden diğer eşya
'271012	Petrol ve bitümenli yağlardan elde edilen hafif yağlar ve müstahzarları (petrol veya bitümenli yağ oranı >=%70)
'854442	Bağlantı parçaları takılmış diğer elektrik iletkenleri; izole edilmiş, gerilimi <= 1000 V

Teşekkürler